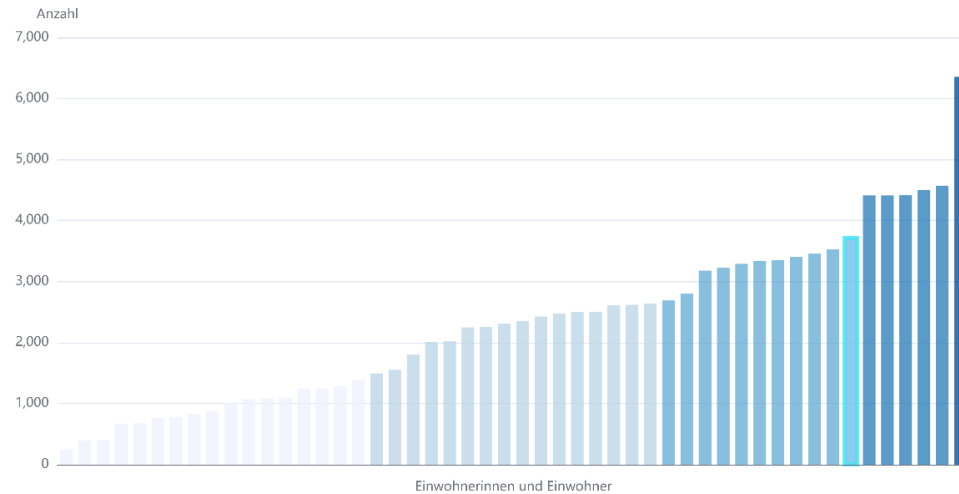
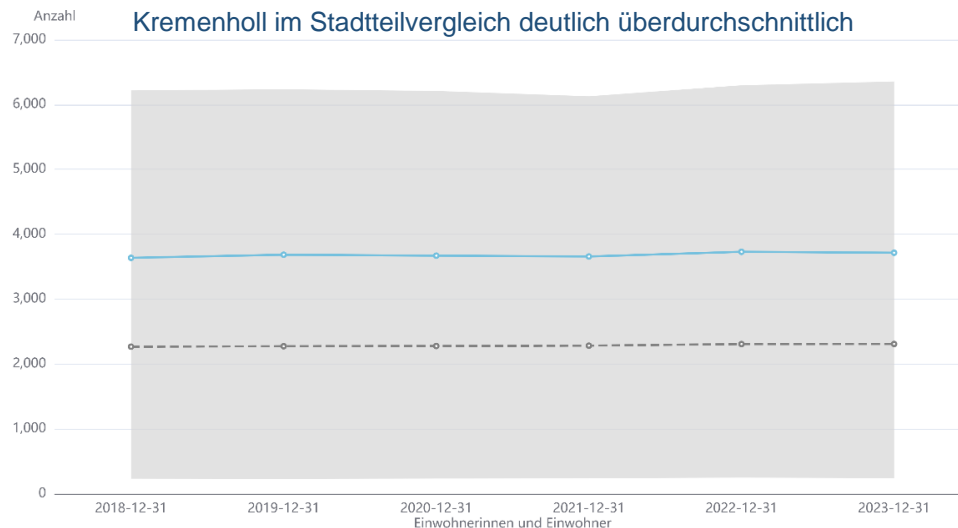




Kremenholz - Eckdaten zur Bevölkerung



Anzahl von Einwohnerinnen und Einwohnern ist in Kremenholz im Stadtteilvergleich deutlich überdurchschnittlich



- Kremenholz ist einer der bevölkerungsreichsten Stadtteile Remscheids
- 3.715 Einwohnerinnen und Einwohner zum Stichtag 31.12.2023
- davon 1.874 Männer und 1.841 Frauen
- Veränderung seit 2018: + 2,1 % / seit 2022: -0,4 %
- Jugendquotient 35,35 im Stadtgebiet 32,52; in Alt-Remscheid 32,73

Jugendquotient beschreibt das Verhältnis der jüngeren Bevölkerung (0-19 J.) zur Bevölkerung im Erwerbsalter (20-64 J.)


- Altenquotient 34,88 im Stadtgebiet 36,95; in Alt-Remscheid 34,54

Altenquotient beschreibt das Verhältnis der älteren Bevölkerung (>=65 Jahre) zur Bevölkerung im Erwerbsalter (20-64 J.)

- Anteil Migrationshintergrund 50,3 % / Ausländeranteil 24,8 % im Stadtgebiet 43,1 % / 21,2 %



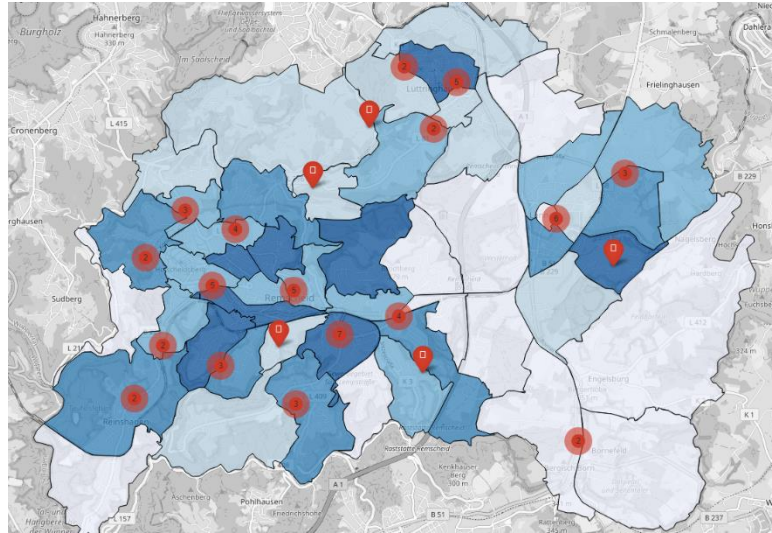
Kremenholz - Eckdaten zur Bevölkerung



- Kinder und Jugendliche in 2023: 686 / 18,5 %
 - 0-5 Jährige: 230
 - 6-13-Jährige: 296
 - 14-17-Jährige: 160
- Erwerbsfähige 15-64-Jährige: 2.385 / 64,2 %
- Personen >=65 Jahre: 761 / 20,5 %



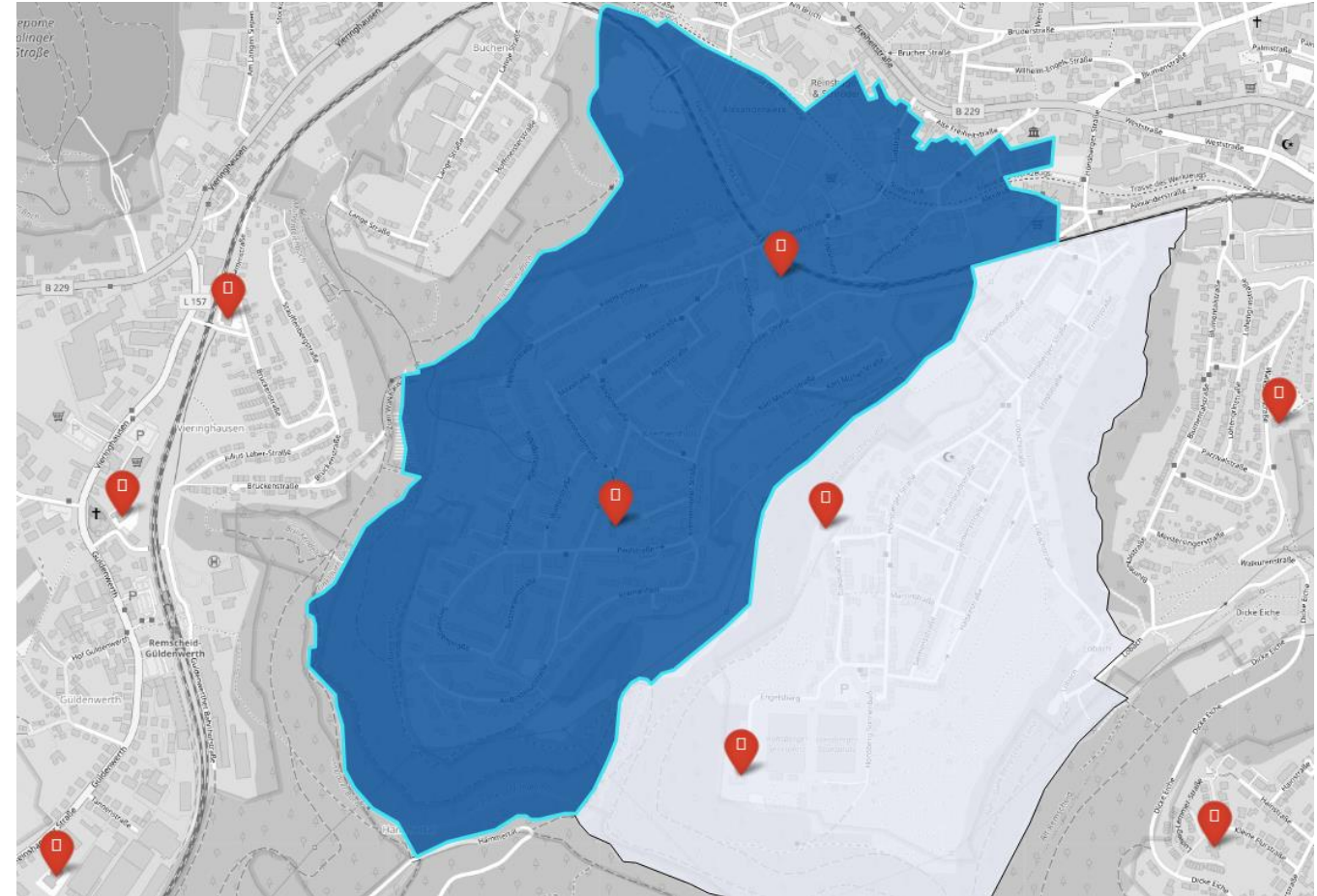
Kremenholl - Eckdaten zur Infrastruktur



<https://remscheid-kommonitor.regioit.de>
Kitas in Remscheid

- Kindertagesstätten:
 - 2 Kitas in Kremenholl
 - angrenzend 2 Kitas in Honsberg

- Anzahl Kremenholler-Kinder in Kindertagesstätten und Tagespflege:
 - 141 zum Stichtag 31.01.2023
 - davon 112 ü3 und 29 u3



Kitas in Kremenholl und Honsberg



Kremenholz - Eckdaten zur Infrastruktur

- Insgesamt sehr hohe Aufnahmekapazität bei beiden Kitas in Kremenholz und angrenzendem Honsberg
- Die meisten Kinder kommen aus den Stadtteilen, wo die Kitas ihren Standort haben! (insbesondere bei den städtischen Kitas)
 - Kita Paulstraße: 46 %
 - Kita Kremenholzerstraße: 49 %

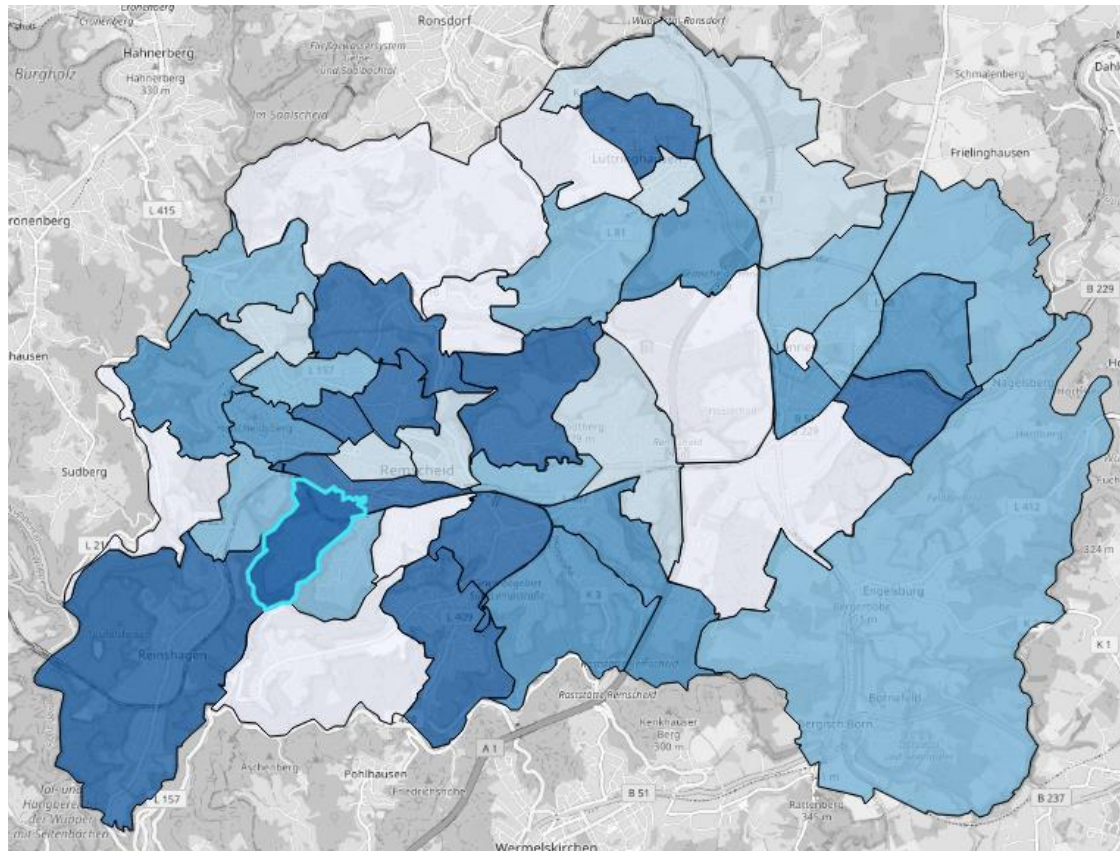
inkl.

- aus den benachbarten Stadtteilen Honsberg und Stachelhausen
 - Kita Paulstraße: 60 %
 - Kita Kremenholzerstraße: 84 %



Kremenholz - Eckdaten zur Sozioökonomie

SV-Beschäftigung in 2022 in Remscheider Stadtteilen



<https://remscheid-kommonitor.regioit.de>

- Arbeitslose Personen in 2022:
 - 127, davon 74 Männer und 53 Frauen
 - anteilig an den Erwerbsfähigen 5,3 %
- Sozialversicherungspflichtig Beschäftigte in 2022:
 - 1.435, davon
 - anteilig an der Gesamtbevölkerung 38,5 %
(Deutsche 38,4 %, ausländ. Staatsang. 38,6 %)
- Kinderarmut:
 - 119 Minderjährige in SGB-II-Bedarfsgemeinschaften
 - 16,8 % anteilig an allen 0-17-Jährigen
- Grundsicherung im Alter und bei Erwerbsminderung SGB XII
 - 64 Personen in 2023
 - Quote Grundsicherung im Alter: 4,3 %
- Alleinerziehende:
 - viele alleinerziehende Haushalte: 110 in 2021 (an 7. Stelle gesamtstädtisch gesehen)



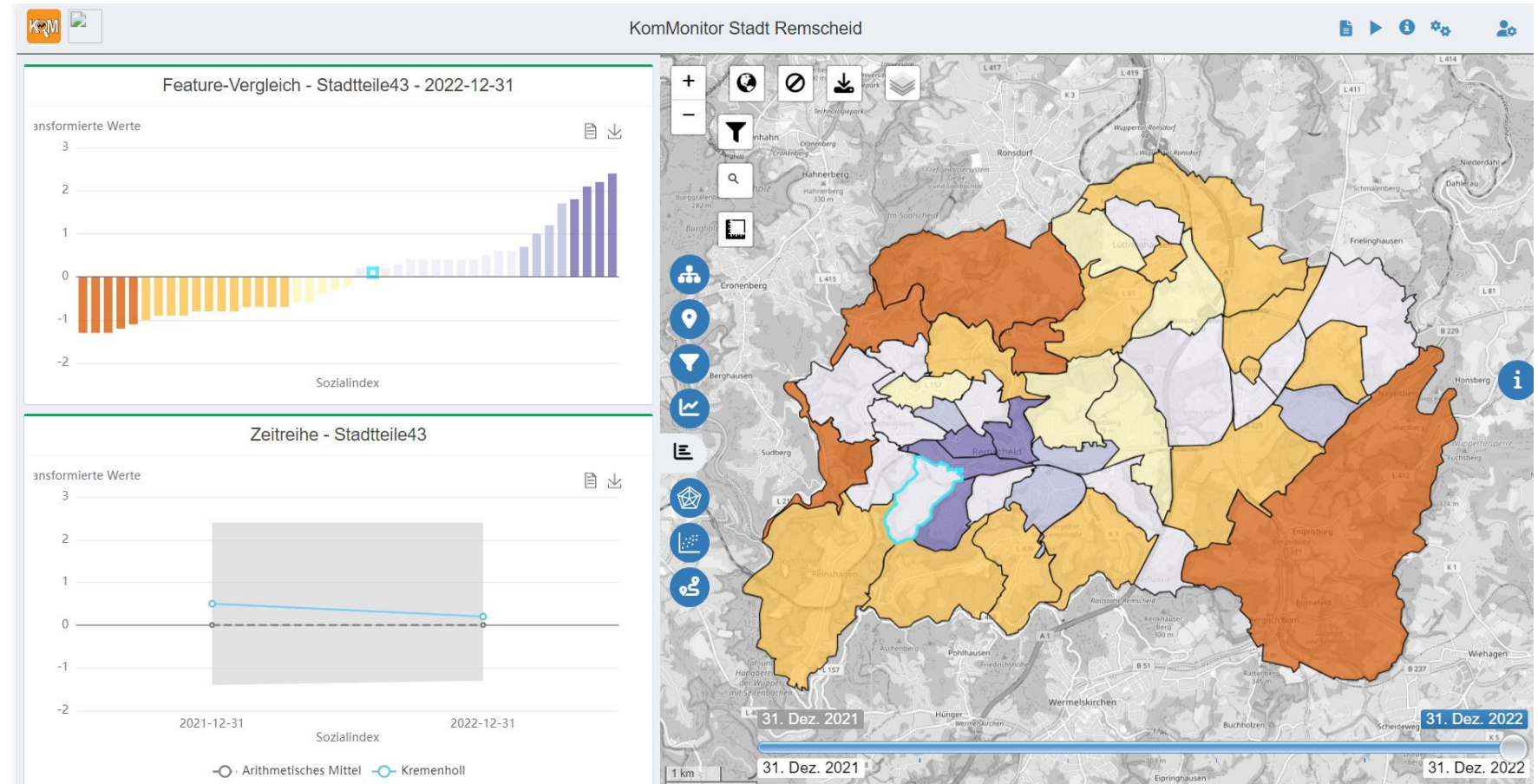
Kremenholl - Eckdaten zur Sozioökonomie

Sozialindex

4 Indikatoren:

- Arbeitslosigkeit
- SV-Beschäftigung
- Kinderarmut
- Migrationshintergrund

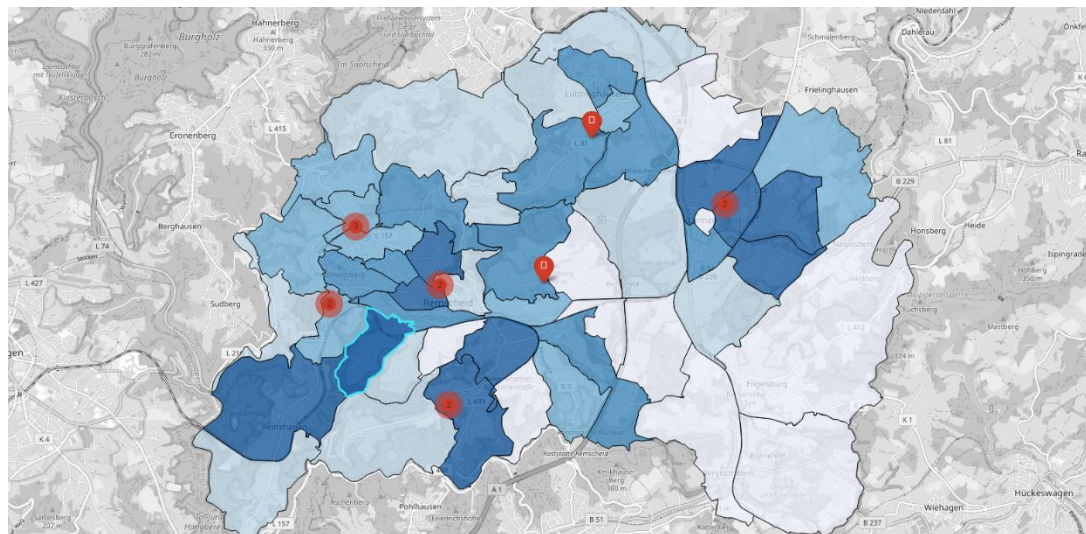
Der sozioökonomische Vergleich zeigt erhöhten Unterstützungsbedarf für Kremenholl



<https://remscheid-kommonitor.regioit.de>



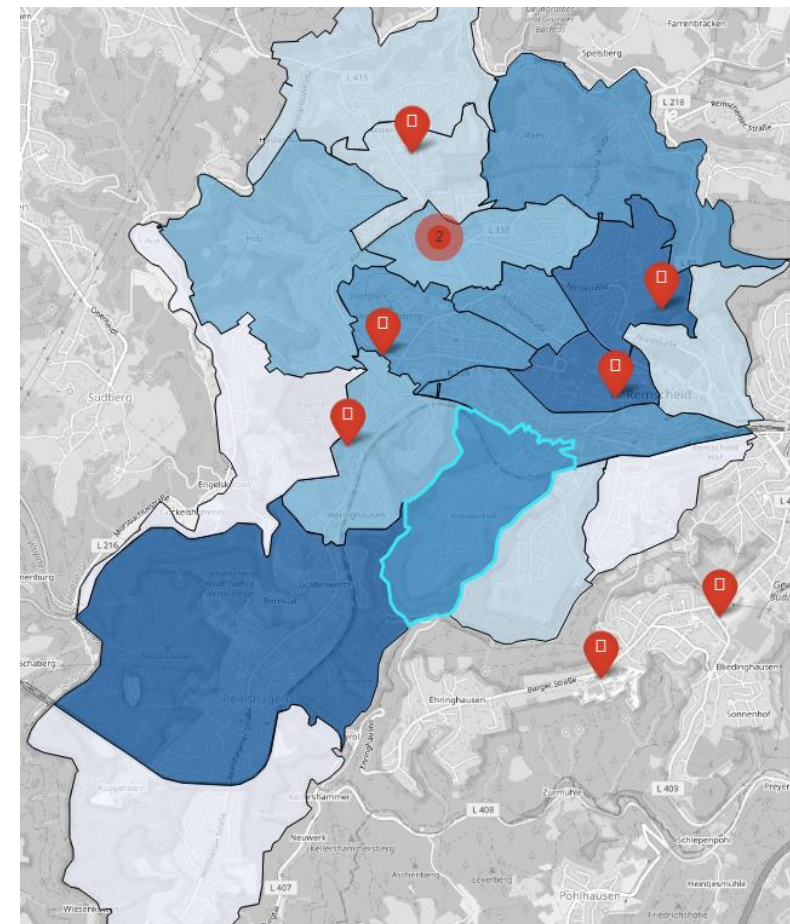
Kremenholl - Eckdaten zur Infrastruktur



[https://remscheid-kommonitor.regioit.de/vollstationäre Pflege](https://remscheid-kommonitor.regioit.de/vollstationäre%20Pflege)

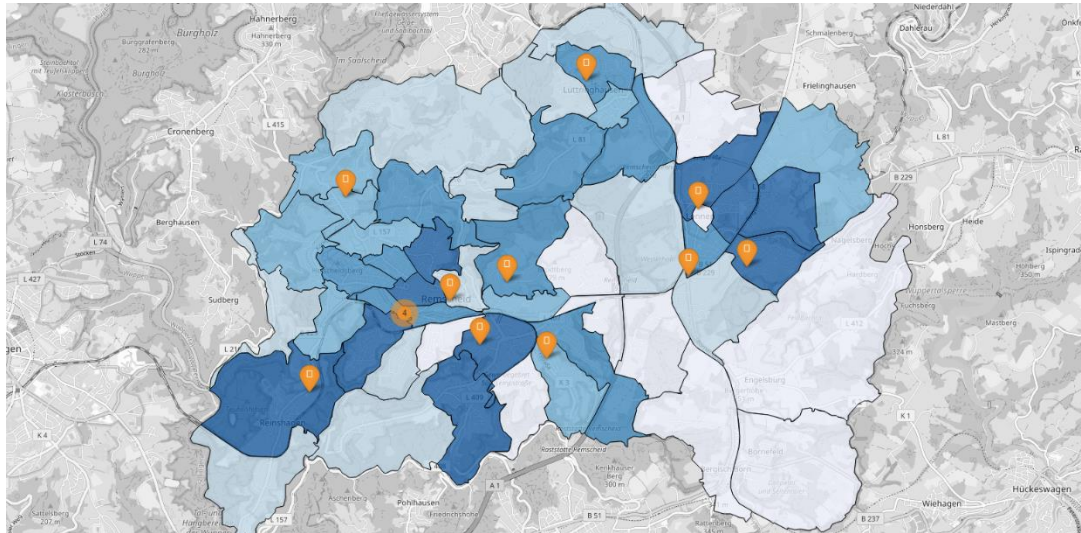
Pflege zum Stichtag 31.12.2023

- Keine vollstationäre Alteneinrichtung direkt in Kremenholl
- auch nicht Betreutes Wohnen





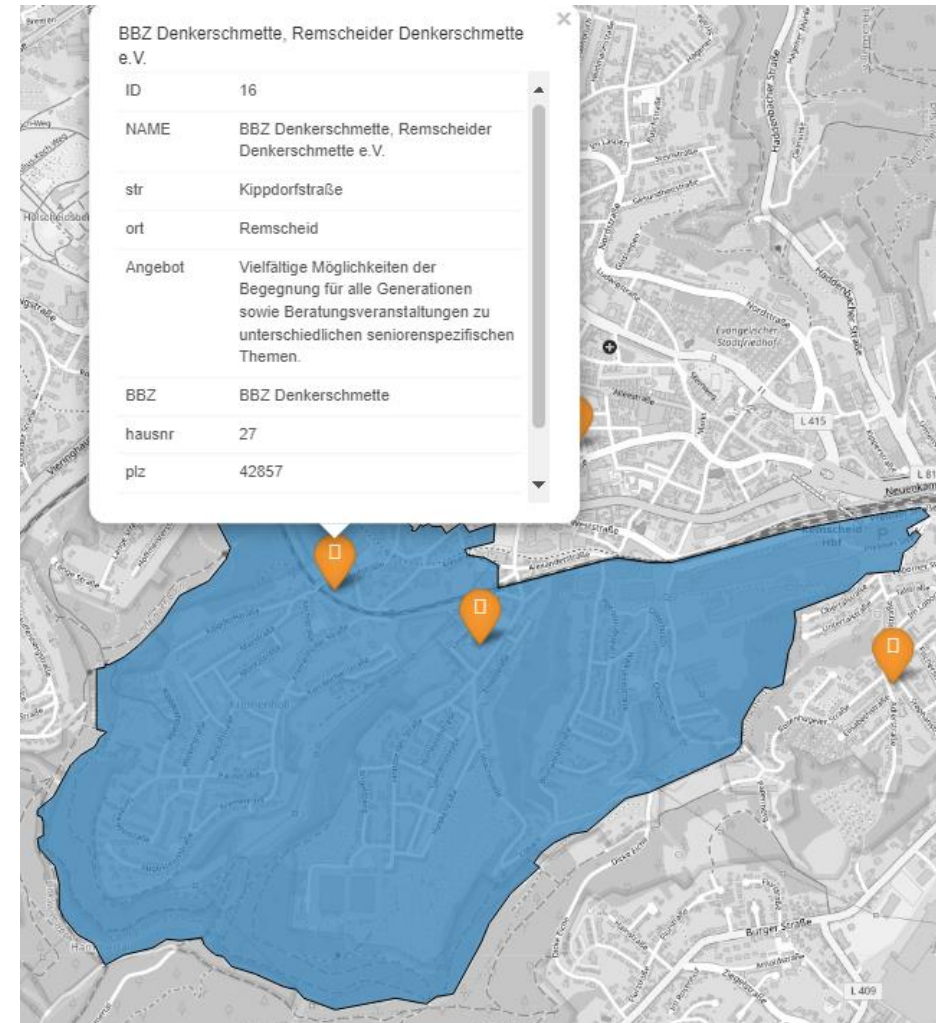
Kremenholl - Eckdaten zur Infrastruktur



<https://remscheid-kommonitor.regioit.de>
BBZ (Begegnungs- und Beratungszentren)

Altersgerechte Quartiere

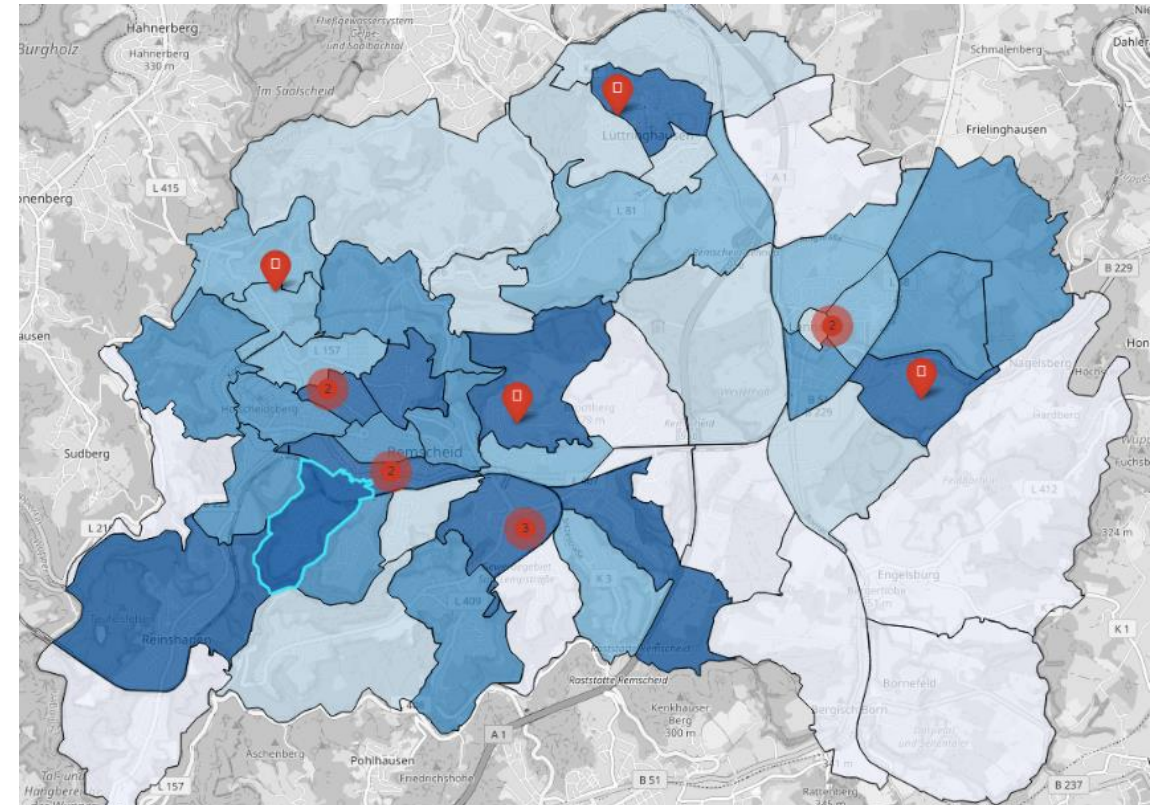
- BBZ (Begegnungs- und Beratungszentren)
- Denkerschmette
<https://www.remscheiderdenkerschmette.de/>
Vielfältige Möglichkeiten der Begegnung für alle Generationen sowie Beratungsveranstaltungen zu unterschiedlichen seniorenspezifischen Themen





Kremenholz - Eckdaten zur Infrastruktur

- Nächstgelegene Einrichtung der Offenen Kinder- und Jugendarbeit – das soziokulturelle Zentrum Kraftstation
- Jugendverbände: Echt Kremig



<https://remscheid-kommonitor.regioit.de/Jugendzentren>

- Seit 2023 Stadtteilmanagement in Trägerschaft der Arbeit Remscheid gGmbH – Konzept und Potential?!